




CERAMIC
intense

CERAMIC

Katalog Farb Ceramicznych



CERAMIC *intense*

CERAMIC

Farba CERAMIC INTENSE i CERAMIC oparta na ceramicznych komponentach oraz najwyższej jakości dyspersji, po wyschnięciu tworzy powłokę o oczekiwanych przez klienta właściwościach. Stworzona z myślą o wymagających użytkowników, cechuje się szerokim zastosowaniem.

WŁAŚCIWOŚCI

- matowa,
- hydrofobowa - odpycha płynne zabrudzenia,
- 15 x bardziej odporna na zmywanie i szorowanie od standardowych farb wewnętrznych - klasa 1 PN-EN 13300,
- doskonałe parametry aplikacyjne,
- bardzo duża siła krycia,
- wyjątkowa trwałość koloru,
- zapobiega absorbowaniu zabrudzeń,
- wydłużony czas otwarty.



1L i 3L

POJEMNOŚĆ
NETTO

do
14 m²/L

WYDAJNOŚĆ



15 X BARDZIEJ
ODPORNĄ NA ZMYWANIE



HYDROFOBOWA

BŁĘDNE SKAŁY | seria ceramic intense



Niebo nad Londynem

Błędne Skąły

AMAZOŃSKIE LASY | seria ceramic intense



Pola Flegrejskie

Amazońskie Lasy

SLANDZKIE PLAŻE | seria ceramic intense



Szwajcarski Stok

Islandzkie Plaże

ZATOKA ALASKA | seria ceramic intense



Kamienista Gomera

Zatoka Alaska



Zatoka
Alaska

Plaże
Flores



Tajska
Mgła


Lodowiec
Upsala

Tajska
MgłaKamienista
GomeraAmazońskie
LasyNiebo
nad Londynem





Pola
Flegrejskie


Pustynia
Gobi



Błędne
Skały


Tajska
Mgła





Zatoka
Alaska

Szwajcarski
Stok



Amazońskie
Lasy

Piaski
Karaibskie

CERAMIC
intense

 Amazońskie
 Lasy
 

 Zatoka
 Alaska
 

 Islandzkie
 Plaże
 

 Błędne
 Skały
 
CERAMIC

 Niebo
 nad Londynem
 

 Plaże
 Flores
 

 Piaski
 Karaibskie
 

 Lodowiec
 Upsala
 

 Pola
 Flegrejskie
 

 Tajska
 Mgła
 

 Wyspy
 Kanaryjskie
 

 Kamienista
 Gomera
 

 Pustynia
 Gobi
 

 Szwajcarski
 Stok
 



ATLAS sp.z o.o.
ul. Św.Teresy 105
91-222 Łódź
www.atlas.com.pl

Zakład Produkcyjny Wrocław
ul. Gazowa 3
50-513 Wrocław
www.fox-dekorator.pl



CERAMIC *intense*

CERAMIC

Farba CERAMIC INTENSE i CERAMIC oparta na ceramicznych komponentach oraz najwyższej jakości dyspersji, po wyschnięciu tworzy powłokę o oczekiwanych przez klienta właściwościach. Stworzona z myślą o wymagających użytkownikach, cechuje się szerokim zastosowaniem.

WŁAŚCIWOŚCI

- matowa,
- hydrofobowa - odpycha płynne zabrudzenia,
- 15 x bardziej odporna na zmywanie i szorowanie od standardowych farb wewnętrznych - klasa 1 PN-EN 13300,
- doskonale parametry aplikacyjne,
- bardzo duża siła krycia,
- wyjątkowa trwałość koloru,
- zapobiega absorbowaniu zabrudzeń,
- wydłużony czas otwarty.



1L i 3L

POJEMNOŚĆ
NETTO

do
14 m²/L

WYDAJNOŚĆ



15 X BARDZIEJ
ODPORNĄ NA ZMYWANIE



HYDROFOBOWA